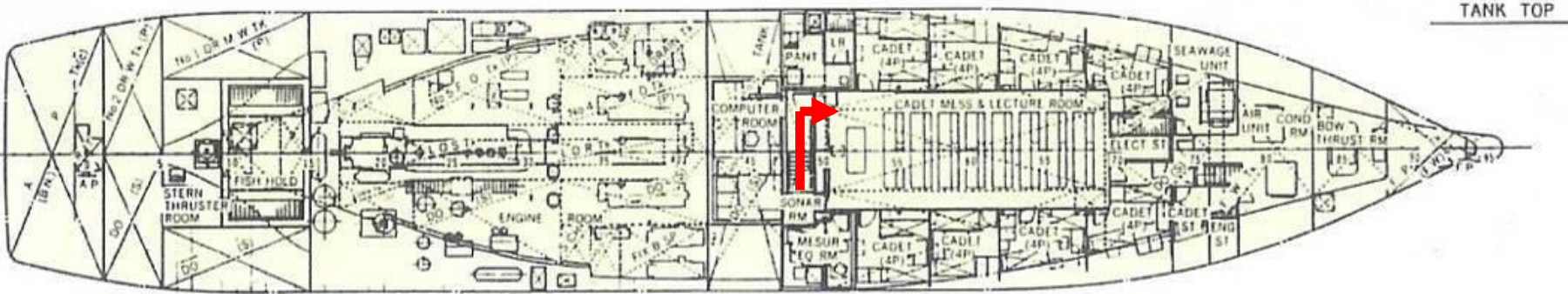
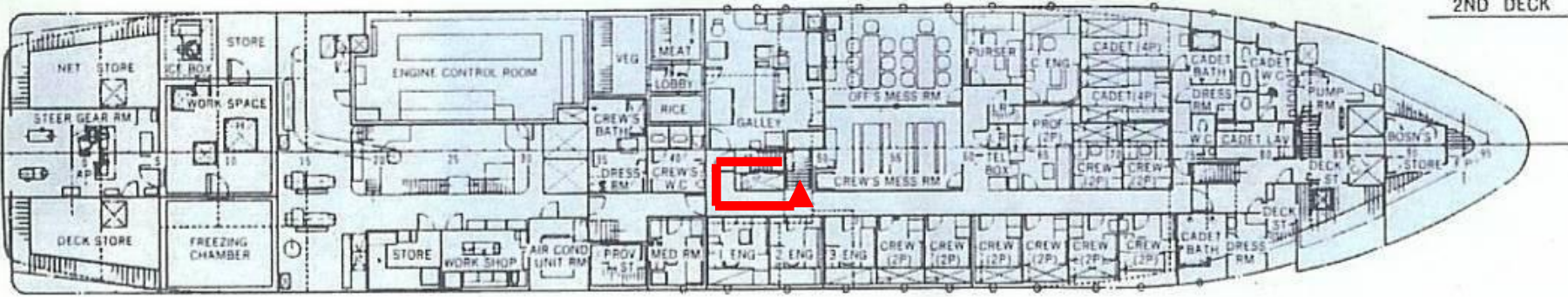
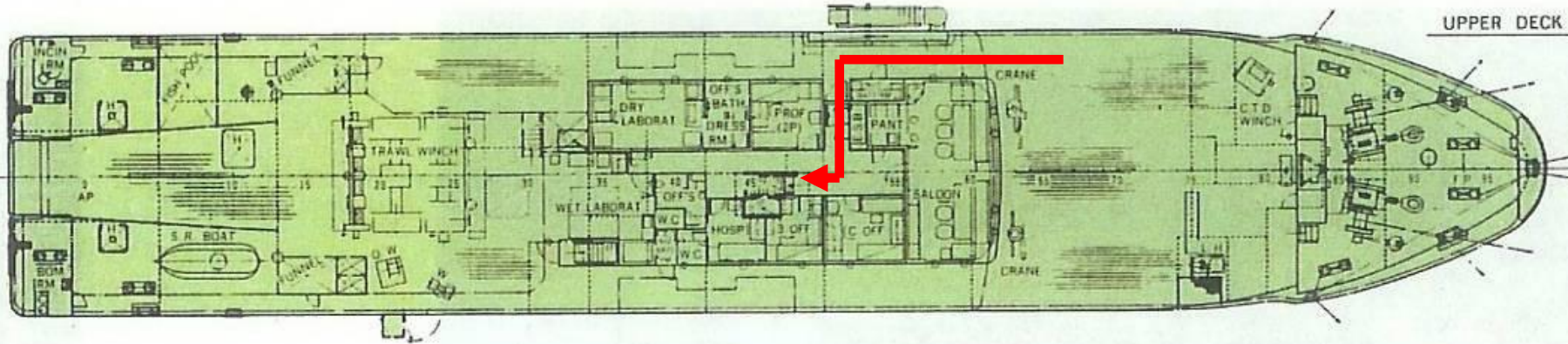


# 長崎丸での過ごし方



# 船室





# 船内生活

1日の木まかなの終わり





## 食事の準備は当番制

- 食堂から食事の入った入れ物を持って来る
  - 食器を人数分出す
  - 盛り付けて、適当に並べる
  - 食器を洗う
- 
- 体調不良で食事を抜く場合は、ホワイトボードに名前を書きましょう。



# 作業内容



## 船外での作業

- ドレッジの用意
- 試料の洗浄
- 試料の袋詰め  
(ナンバリング、写真撮影、  
(サイズ測定))
- ドレッジの洗浄
- ドレッジの塩抜き

## 船内での作業 於: 操舵室

- ドレッジオペレーター  
(イベントの記録など)

# 注意



- クレーン使用中、クレーン付近は危険です。なるべく離れましょう。
- ドレッジなどが釣られているとき、ワイヤーが切れる可能性があります。ワイヤーの下に立ち入らないようにしましょう。
- 服が機器に巻き込まれないようにしましょう。
- 船から落ちないように。落ちた時のために2人以上で行動しましょう。(落ちたら見つけられませんよ)

海況が悪く、調査不可能  
と判断された日は、釣りを  
お楽しみください。



口永良部島沖にて



# 服装



- 基本的に制約はありません。
- 汚れてもいい服装がよい。
- 長ズボンは必須。
- 靴は安全靴がよい(ホームセンターで2000~3000円)
- スリッパは室内でのみ可

(ヘルメット、ライフジャケットは船に常備してあります。軍手は支給します。)

# 持って行くものリスト

- 服装： 3日分程度でも十分。  
長袖、長ズボン(短パン、スカート、ノースリーブはご遠慮ください)。  
洗濯機・乾燥機あり； 洗剤は各自持参のこと
- 風呂(男女別)： シャンプーやボディソープは各自持参のこと
- 酔い止め薬
- お金(船内生活分+帰りの交通費+ $\alpha$ )
- スリッパ(任意)
- ゼリー, プリンなどの流動系デザート  
(体調不良時の非常食・共用の冷蔵庫にストックできます)
- 飲み物(船内に冷水機あり、製氷機あり)、ソフトドリンクは各自で用意
- 夜食
- 釣竿
- PC(暇な時にDVD鑑賞)



丸崎長  
NAGASAKI MARU

おしまい